

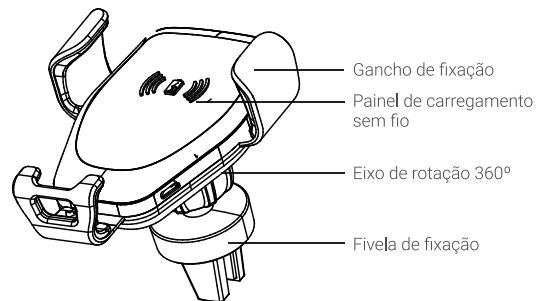


## SUPORE AIRVENT WIRELESS - CS230

### MANUAL DO USUÁRIO

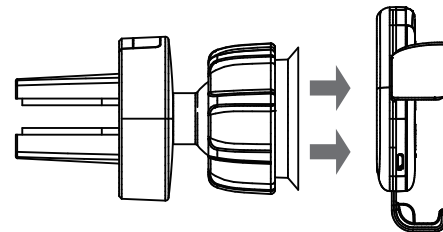


Obrigado por comprar nossos produtos.  
Este é um carregador veicular sem fio para smartphones.  
Pode ser usado montado em articulação móvel ou fixa, além de prologar o tempo da bateria. Aproveite a maravilha dos produtos digitais.  
Por favor leia este manual antes usar o produto e guarde-o para referências futuras.

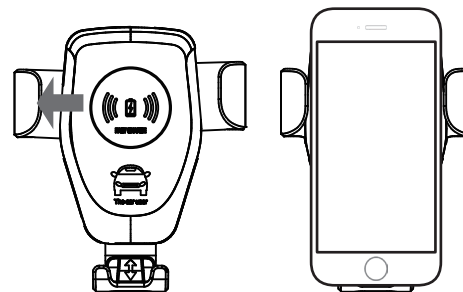


### INSTALAÇÃO DO CARREGADOR:

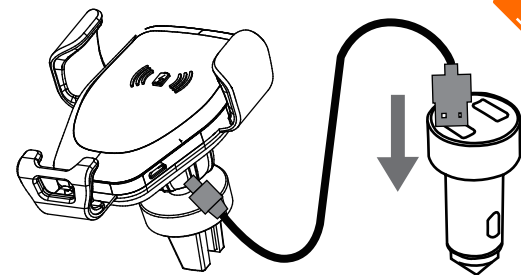
1. Monte o carregador sem fio em uma das saídas de ventilação, conectando os dois suportes.
2. Empurrando a fivela de fixação para frente, posicione e encaixe a fivela de fixação em uma das grades de saída do ar condicionado.



### CARREGAMENTO DE SMARTPHONES



1. Monte o carregador sem fio na saída de ar condicionado encaixando os dois suportes.
2. Empurrando a fivela de fixação para frente, posicione e encaixe a fivela de fixação em uma das grades de saída do ar condicionado.



Conecte o cabo micro USB no carregador sem fio.  
Insira a outra ponta do cabo USB no plugue e tomada de força do carro.

### ESPECIFICAÇÕES

Entrada: 15W (MÁX.)  
Saída: 10W (MÁX.)  
Voltagem de entrada: 5V/9V  
Frequência: 110-205Khz

### CONTEÚDO DA EMBALAGEM

- 1 Carregador Veicular Wireless CS230
- 1 Manual do Usuário.

Garantia: Este produto possui garantia contra defeitos de manufatura pelo período de 01 ano, à partir da data de emissão da nota fiscal ao consumidor. Para que seja efetuada a troca se faz necessário a apresentação da mesma. Defeitos decorrentes de mau uso não serão cobertos.