

ALL WE
NEED IS



FOLLOW US  



www.iloftdesign.com






LOFT OUTDOOR M55
MANUAL DO USUÁRIO

LOFT OUTDOOR M55

Obrigado por adquirir nosso produto. Leia o manual de instruções cuidadosamente para melhor funcionamento de seu Speaker, e curta suas músicas.

CHAVES DE IDENTIFICAÇÃO

1.  Utilize este botão para função Hands free no modo Bluetooth. Pressione com um Toque breve para função play/pause.
2.  Pressione com um toque breve para selecionar próxima/anterior; pressione e segure para o ajuste do volume.
3.  Pressione para ligar e desligar.
4. Conector de 5V DC para conexão de energia USB.
5. Aux in.
6. indicador de LED.

ENERGIA E CARREGAMENTO:

O dispositivo contém uma bateria recarregável, antes de utilizar o speaker, siga atentamente as instruções abaixo para carregá-lo:

Utilize o cabo USB fornecido para ligar o conector 5V DC, a um dispositivo USB, como um PC ou outro.

1. Durante o carregamento, a luz vermelha no indicador de LED lateral acenderá, e será desligada quando o dispositivo estiver completamente carregado.

ATENÇÃO:

A sua bateria vai durar mais tempo se você seguir estas orientações simples para carregar o dispositivo.

a. Para carregar pela primeira vez, carregue por, no mínimo, 10 horas. E a bateria proporcionará a melhor performance depois de carregar e descarregar três vezes. É aconselhável carregar a unidade após completamente descarregado, caso contrário, pode afetar a vida útil da bateria.

b. Recarregue e mantenha o speaker sob a temperatura entre 5°C e 35°C.

c. Não carregue por mais de 24 horas. Cargas ou descargas excessivas podem reduzir a vida útil da bateria.

d. Durante o carregamento você pode ouvir música simultaneamente.

e. Não use este dispositivo em ambientes de alta umidade e temperatura por tempo prolongado.

f. Desligue o speaker se ficar muito tempo sem uso.

MODO AUX

• Antes de conectar um dispositivo de áudio, o indicador de LED no modo AUX deve ser branca e longa.

• No Modo AUX, os botões



não estão disponíveis.


OPERAÇÃO BLUETOOTH

1. Pressione o botão  com um toque longo, a luz de LED azul na frente do speaker vai piscar rapidamente, o que significa que o speaker está no modo Bluetooth e aguardando emparelhamento.

2. Acione a função Bluetooth em seu dispositivo e selecione **Loft Outdoor M55**. A luz azul de LED vai piscar lentamente, o que significa que o dispositivo foi emparelhado com sucesso. Em seguida você pode selecionar a música e tocar.

3. Pressione o botão  para play/pause. Pressione e segure o botão para desconectar o Bluetooth.

4. Um breve toque nos botões “+” ou “-” seleciona a música anterior ou próxima. Pressione e segure o botão para aumentar ou reduzir o volume.

5. No modo Bluetooth, quando houver uma chamada telefônica, você pode pressionar o botão  no speaker para atender a ligação e pressione novamente para desligar.

CARACTERÍSTICAS

1. Bluetooth
2. Microfone / função hands free.
3. função AUX.
4. Dispositivo de produção de graves.
5. Com fonte de alimentação apropriada: Li-battery integrada 2000mAh.